

A 04
 PARAFUSO FI CH PH 4,5x50
 SCREW FI CH PH 4.5x50
 TORNILLO FI CH PH 4.5x50

9

B 12
 PARAFUSO FI CH PH 4,0x12
 SCREW FI CH PH 4.0x12
 TORNILLO FI CH PH 4.0x12

F 06
 CANTONEIRA METAL
 BRACKET METAL
 CANTONEIRA METAL

11

D 18
 CAVILHA MADEIRA 6x25
 WOOD PEG 6x25
 TARUGO DE MADEIRA 6x25

B 12
 PARAFUSO FI CH PH 4,0x12
 SCREW FI CH PH 4.0x12
 TORNILLO FI CH PH 4.0x12

F 06
 CANTONEIRA METAL
 BRACKET METAL
 CANTONEIRA METAL

M 06
 PARAFUSO FI CH PH 3,5x35
 SCREW FI CH PH 3.5x35
 TORNILLO FI CH PH 3.5x35

L 03

M 06

“Usar cola em todas as cavilhas”
“Utilizar cola en todos los tarugos de madera”

“Usar cola em todas as cavilhas”
“Utilizar cola en todos los tarugos de madera”

13

CÔMODA 03 GAV. STAR
 DRESSER 03 DRAWER HAVANA STAR
 COMODA 03 CAJÓN HAVANA STAR

ESQUEMA DE MONTAGEM 949089-02
 ASSEMBLING INSTRUCTIONS
 MANUAL DE ARMADO

307766 • BRANCO/FÚCSIA/BRANCO

50 minutos
50 minutes

www.santosandira.com.br

“Usar cola em todas as cavilhas”
“Utilizar cola en todos los tarugos de madera”

10

B 04
 PARAFUSO FI CH PH 4,0x12
 SCREW FI CH PH 4.0x12
 TORNILLO FI CH PH 4.0x12

I 40
 PREGO 10x10
 NAIL 10x10
 CLAVO 10x10

L 01
 TAMPA RESPIRO
 BREATHER COVER
 TAPA RESPIRO

N 06
 FIXADOR FUNDO
 BACKBOARD'S FIXER
 FIJADOR DEL COSTADO

12

B 12
 PARAFUSO FI CH PH 4,0x12
 SCREW FI CH PH 4.0x12
 TORNILLO FI CH PH 4.0x12

I 33
 PREGO 10x10
 NAIL 10x10
 CLAVO 10x10

J 03
 PUX. ALAMO 160mm
 HANDLE ALAMO 160mm
 TIRADOR ALAMO 160mm

O 06
 PARAFUSO FI FL PH 3,5x30
 SCREW FI FL PH 3.5x30
 TORNILLO FI FL PH 3.5x30

L 03

K 03
 CONJ. CORREDIÇA METAL 350mm
 SET OF METAL SLIDES 350mm
 CONJ. DE RIELES DE METAL 350mm

14

AVISO

Para limpeza do seu móvel utilize flanela seca ou levemente umedecida, sem produtos químicos!

WARNING

To clean your mobile use dry cloth or slightly moistened, no chemicals!

ADVERTENCIA

Para limpiar su mueble use un paño seco o ligeramente humedecido, sin productos químicos!

ISO 14001 ISO 9001

Descarte os resíduos de forma seletiva!

Dispose of waste selectively!

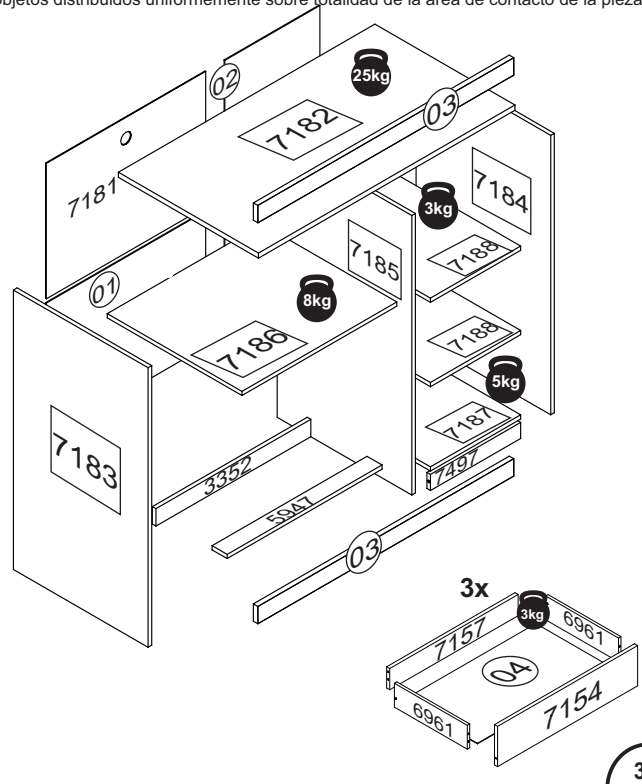
¡Deseche los residuos de manera selectiva!

2

O peso máximo da carga exibido no desenho refere-se a objetos distribuídos de maneira uniforme sobre toda a área de contato da peça.

The maximum loading weight the image shows refers to objects distributed uniformly over the whole part contact area.

El peso máximo de carga informado en el diseño se refiere a objetos distribuidos uniformemente sobre totalidad de la área de contacto de la pieza.



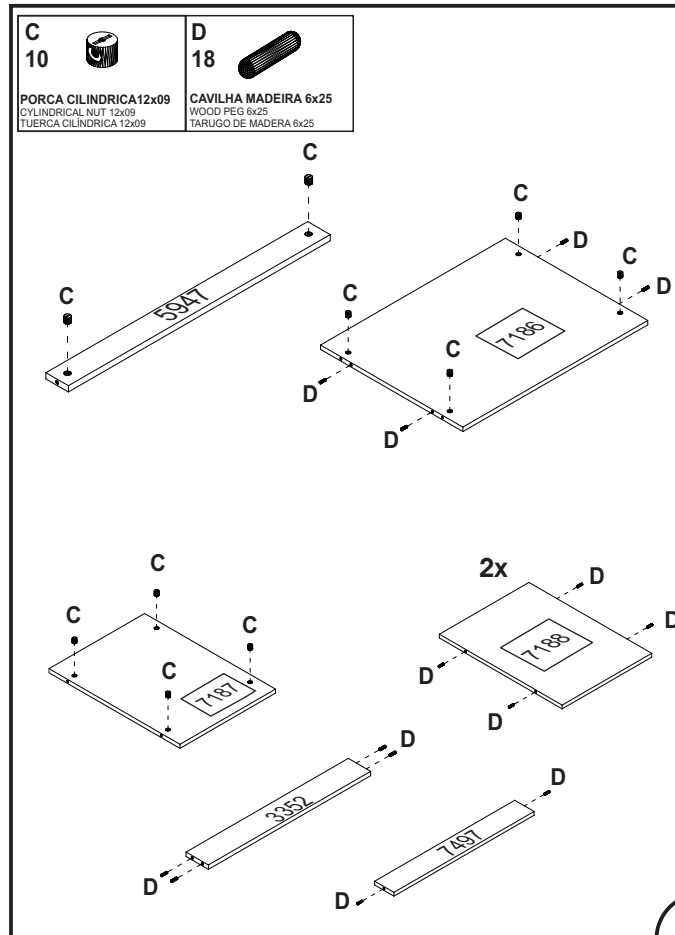
3

RELAÇÃO DE PEÇAS

LIST OF PARTS • LISTA DE PARTES

DESCRIÇÃO DESCRIPTION DESCRIPCIÓN	NÚMERO NUMBER NÚMERO	DIMENSÃO DIMENSION DIMENSION	QUANTIDADE QUANTITY CANTIDAD
TRASEIRO BACKBOARD TRASERO	01	530x390x2.5	01
TRASEIRO BACKBOARD TRASERO	02	780x315x2.5	01
VISTA FRONTAL FRONT FRONTAGE VISTA FRONTAL	03	851x50x15	02
FUNDO GAVETA DRAWER'S BOTTOM FONDO DEL CAJÓN	04	488x365x2.5	03
RODAPE TRASEIRO BACK BASEBOARD ZÓCALO TRASERO	3352	515x50x12	01
TRAVA LOCK TRABA	5947	515x50x12	01
LAT.GAVETA SIDE DRAWER LAT. CAJÓN	6961	357x101x12	06
FRENTE GAVETA DRAWER'S FRONT FRENTE DEL CAJÓN	7154	523x171x15	03
TRASEIRO GAVETA DRAWER'S BACKBOARD TRASERO DE CAJÓN	7157	466x90x12	03
TRASEIRO BACKBOARD TRASERO	7181	530x390x2.5	01
TAMPO COVER TAPA	7182	853x400x15	01
LAT.EXT.ESQUERDA LEFT EXTERNAL SIDE LAT. EXT. IZQUIERDA	7183	805x382x12	01
LAT.EXT.DIREITA RIGHT EXTERNAL SIDE LATERAL EXTERNA DERECHA	7184	805x382x12	01
LAT.INTERNA INTERNAL SIDE LAT. INTERNA	7185	805x382x12	01
TAMPO GAVETA DRAWER'S COVER TAPA DEL CAJÓN	7186	515x382x12	01
BASE INFERIOR BOTTOM BASE BASE INFERIOR	7187	382x300x12	01
PRATELEIRA SHELF ESTANTE	7188	380x300x12	02
RODAPE TRASEIRO BACK BASEBOARD ZÓCALO TRASERO	7497	300x38x12	01

5



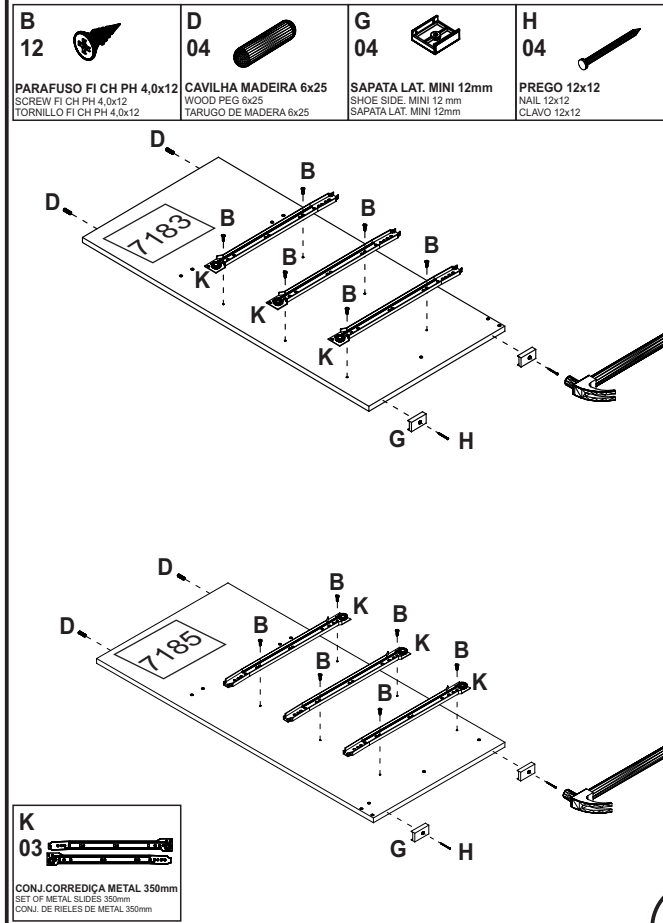
7

RELAÇÃO DE ACESSÓRIOS

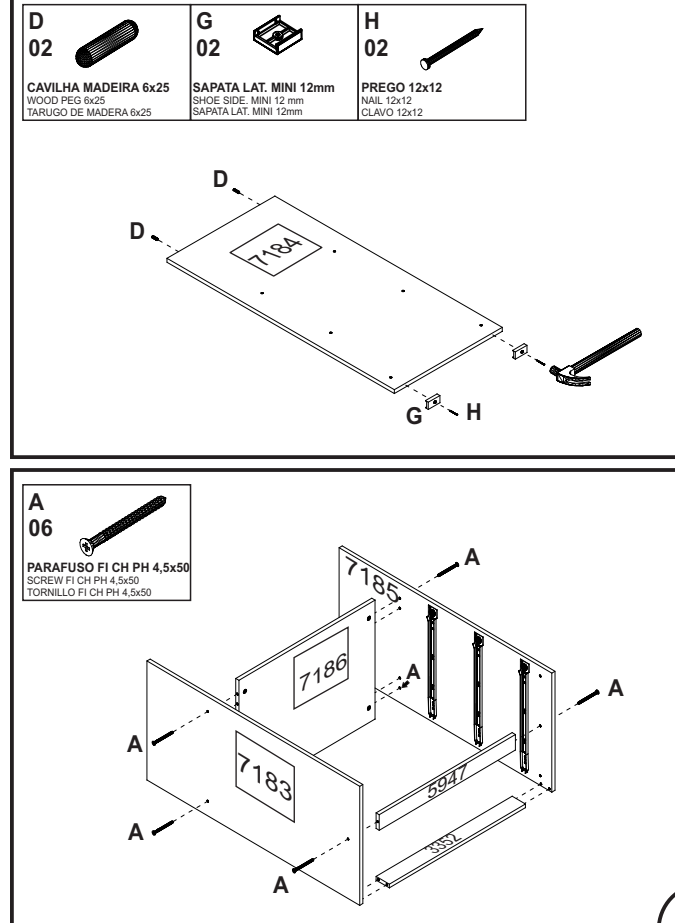
LIST OF ACCESSORIES • LISTA DE ACCESORIOS

A 10 PARAFUSO FI CH PH 4,5x50 SCREW FI CH PH 4.5x50 TORNILLO FI CH PH 4.5x50	B 52 PARAFUSO FI CH PH 4,0x12 SCREW FI CH PH 4.0x12 TORNILLO FI CH PH 4.0x12	C 10 PORÇA CILINDRICA 12x09 CYLINDRICAL NUT 12x09 TUERCA CILINDRICA 12x09	D 40 CAVILHA MADEIRA 6x25 WOOD PEG 6x25 TARUGO DE MADEIRA 6x25
E 01 COLA PVA GLUE PVA COLA PVA	F 12 CANTONEIRA METAL BRACKET METAL CANTONEIRA METAL	G 06 SAPATA LAT. MINI 12mm SHOE SIDE, MINI 12 mm SAPATA LAT. MINI 12mm	H 06 PREGO 12x12 NAIL 12x12 CLAVO 12x12
I 73 PREGO 10x10 NAIL 10x10 CLAVO 10x10	J 03 PUX. ALAMO 160mm HANDLE ALAMO 160mm TIRADOR ALAMO 160mm	K 03 CONJ. CORREDIÇA METAL 350mm SET OF METAL SLIDES 350mm CONJ. DE RIELES DE METAL 350mm	L 01 TAMPA RESPIRO BREATHER COVER TAPA RESPIRO
M 06 PARAFUSO FI CH PH 3,5x35 SCREW FI CH PH 3.5x35 TORNILLO FI CH PH 3.5x35	N 06 FIXADOR FUNDO BACKBOARD'S FIXER FIJADOR DEL COSTADO	O 06 PARAFUSO FI FL PH 3,5x30 SCREW FI FL PH 3.5x30 TORNILLO FI FL PH 3.5x30	

4



6



8